

エネルギー

エネルギーでできること

エネルギーでは機器で使用したガス・お湯の使用状況や、使用量の目安となる目標値を表示します。
→前日や先月などの使用状況と比較したり、目標値を参考にすることで使い過ぎに気をつけ、省エネへの意識向上に役立てることができます。

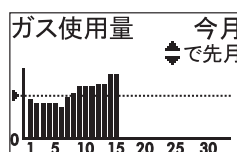
エネルギーをご使用になるには時刻・日付・ガス料金・水道料金・目標値などの設定が必要です。
6ページ、42～46ページの設定手順に従って設定してください。

(例) 今月と先月の比較

目標値と実績値	
15 / 30	
今月 16.0m ³	1920円
目標 32.0m ³	3840円
↑で先月	決定でグラフ

数字で比較！！

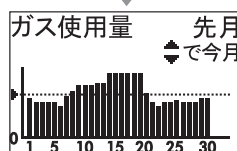
実際の使用量と目標とする使用量の差を確認できます。



グラフで比較！！

グラフの推移で確認できます。

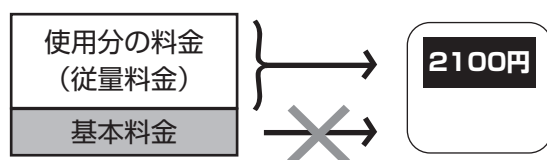
目標値と実績値	
30 / 30	
先月 30.0m ³	3600円
目標 32.0m ³	3840円
↑で今月	決定でグラフ



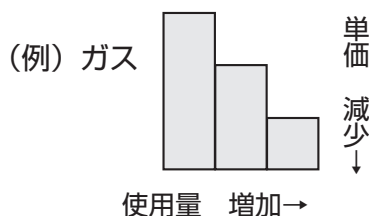
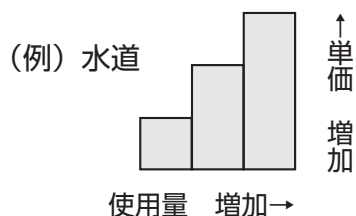
- 日・週・月・年の単位で確認することができます。
- 給湯リモコンでのみ確認することができます。

エネルギーの表示とガス・水道料金の関係

- リモコンに表示される「ガス」「お湯」の使用量はこの機器で使用した量を表示します。他の機器（ガスコンロやトイレなど）で使用した「ガス」「水道」の使用分は含まれませんので、実際の使用量や料金とは異なります。
- ガス・水道の料金は、ご家庭に設置されている各メーターの使用量に応じて請求されます。リモコンに表示される金額で請求されることはありません。（ガスや水道は給湯風呂システム以外で使用する場合がありますため、請求額が大きく異なります。）
- リモコンに表示される料金に基本料金は含みません。



- 実際の単価料金は使用量によって異なります。



エネルギー

データの積算について

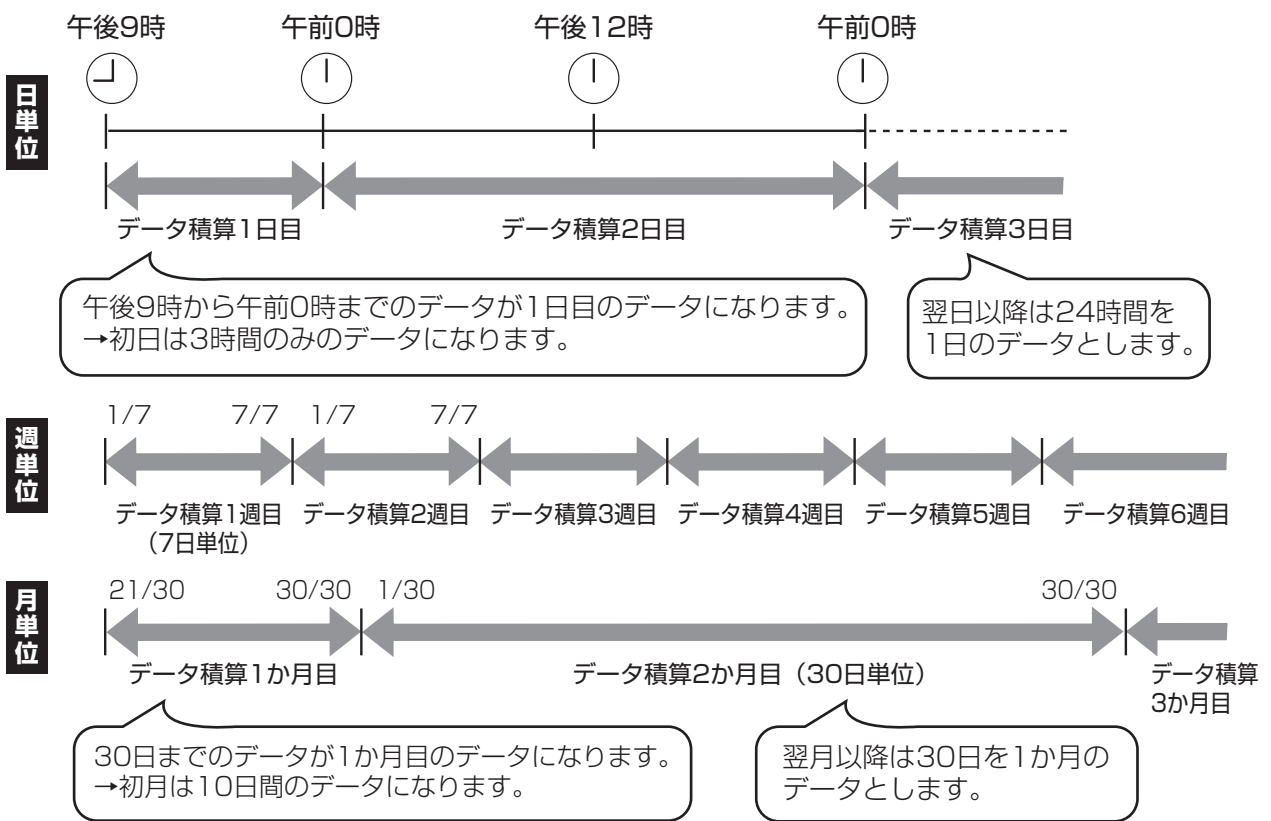
積算データ上の単位

1日：24時間単位 1週間：7日単位 1か月：30日単位 1年：12か月単位（360日として換算）

（例）5月21日の午後9時に初めて使い始めた場合

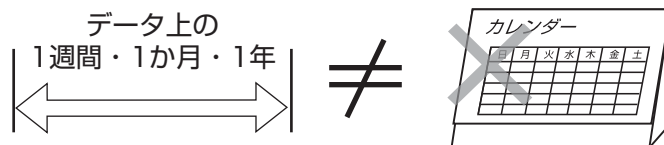
時刻設定（6ページ）日付設定（42ページ）をすると、機器は下記のように認識します。

【日】 21時 / 24時間 【週】 1日目 / 7日間 【月】 21日目 / 30日間 【年】 5か月目 / 12か月間



重要 積算データの切り替わり日

- データはカレンダーや検針日には対応していません。
データ上の週・月・年は、カレンダー上の週・月・年の切り替わり日には関係なく切り替わります。



知っておいてね

- 停電や電源プラグを抜き差しした場合、時刻・日付が遅れます。時刻・日付を再設定すると進ませた時刻・日付分のデータがないため、積算データがずれてしまいます。