

★ワンポイント★ 消し忘れが心配なお客様におすすめ

さらに安心モード（コンロ消し忘れ消火時間の変更）

左右コンロの消し忘れ消火時間を約120分から約30分に短く変更することができます。

一度設定すると設定内容を記憶しますので、ご使用のたびに設定する必要はありません。

※左右コンロの設定を一括で変更します。

※さらに安心モード設定後、乾電池を交換しても設定は記憶されています。

設定のしかた

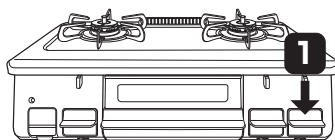
■準備

ガス栓を閉め、すべての操作ボタンが消火位置に戻っていることを確認する



1 グリルの点火・消火

- ①グリルの操作ボタンを押し、点火位置にする
パチパチと放電します。
- ②再度グリルの操作ボタンを押し、消火位置にする
放電が停止します。




2 左右コンロの点火・消火

- ①左右コンロの操作ボタンを同時に押し、点火位置にする
パチパチと放電します。
- ②再度左右コンロの操作ボタンを同時に押し、消火位置にする
放電が停止します。



3 左右コンロの点火・消火

2 の操作を繰り返す



4 グリルの点火・消火

1 の操作を繰り返す

5 おしらせサインが約5秒間点滅すると設定完了



解除のしかた

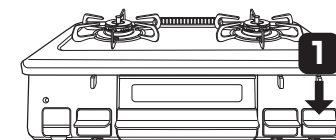
■準備

ガス栓を閉め、すべての操作ボタンが消火位置に戻っていることを確認する



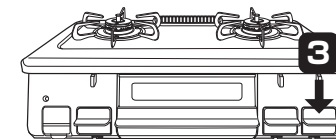
1 グリルの点火・消火

- ①グリルの操作ボタンを押し、点火位置にする
パチパチと放電します。
- ②再度グリルの操作ボタンを押し、消火位置にする
放電が停止します。



2 左右コンロの点火・消火

- ①左右コンロの操作ボタンを同時に押し、点火位置にする
パチパチと放電します。
- ②再度左右コンロの操作ボタンを同時に押し、消火位置にする
放電が停止します。



3 グリルの点火・消火

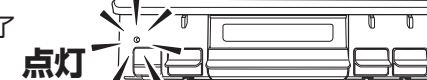
1 の操作を繰り返す



4 左右コンロの点火・消火

2 の操作を繰り返す

5 おしらせサインが約5秒間点灯すると解除完了



変更できる機能	標準使用 (解除した状態)	さらに安心モード に設定した状態
コンロの消し忘れ消火機能 →コンロは消し忘れると標準は約120分で自動消火しますが、さらに安心モードを設定すると約30分に変更できます。	120分	30分

※さらに安心モードを設定すると異常過熱防止機能も約30分が約15分に変更されます。
※機能の詳しい説明は取扱説明書をご覧ください。



48209830000

- 各操作は10秒以内に行ってください。10秒経過すると、設定できずに通常の使用状態に戻ります。
- 操作を間違えるなど設定できなかった場合は、すべての操作ボタンを消火位置に戻し、始めからやり直してください。