

しゃち 金鯨グランパスくん

名古屋グランパス「しゃちの大祭典」のために生まれた特別なグランパスくん。名古屋城でおなじみの金のシャチホコも、もともとは「建物が火事になると口から水をはき出して消してくれる」という伝説があり、今回の防火ハンドブックにも特別に出演してくれました。



かん 監 修

名古屋市消防局

公益社団法人全国消費生活相談員協会

こう 後 援

名古屋市教育委員会

発行元

株式会社名古屋グランパスエイト

株式会社パロマ

〈2022年度版〉

もしものための

防火

ハンドブック



もしものために 備えよう。

自分の家で火事が起こるなんて考えたことはありますか？火事はちょっとした不注意で起こる可能性があり、大切な命や財産を奪ってしまいます。

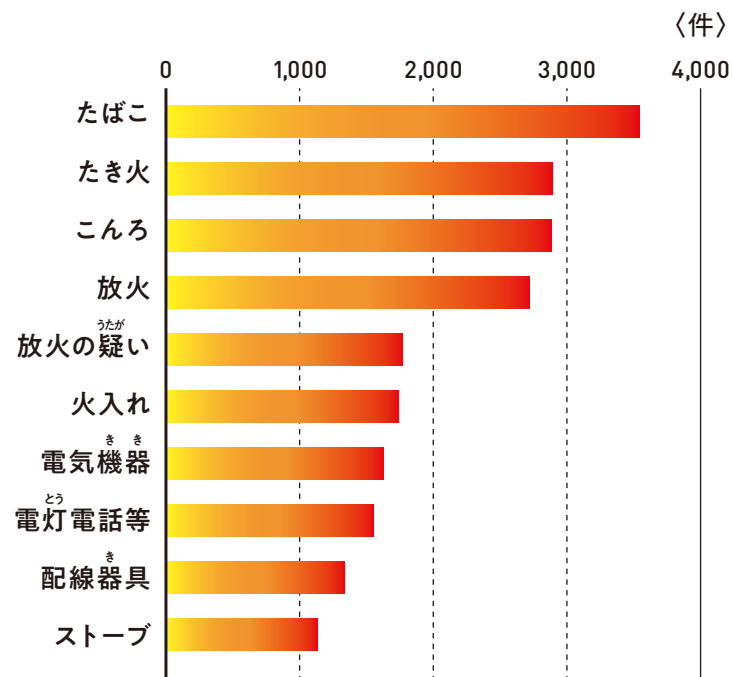
このハンドブックは、火事を起こさないために、そして、起きてしまった時に何をすればいいのかを紹介しています。あなたや、あなたの家族を守るために、知っておいてほしいことです。

家族の皆さんと一緒に読んで「わが家の防火対策」を万全にしましょう。



火事を防ぐために

火事の主な発生原因



「令和2年版 消防白書」より

火事にはさまざまな原因がありますが、しっかりと備えることで防げるものもたくさんあります。そのポイントを次のページから紹介していきます。

火事を防ぐために、備えて

〈屋内〉

屋内にも、備えが大切です。
消火器などがあるか、
キッチンと動くのか、
チェックしてみましょう。



消火器

軽くて、簡単に使えて、小さな火を消すことができます。
万が一に備えて、すぐに使える場所に置いておきましょう。

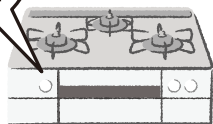
住宅用火災警報器

大きな音を出し、火事が起きたことを知らせます。
キッチンと動作するか点検してみましょう。



Siセンサーコンロ

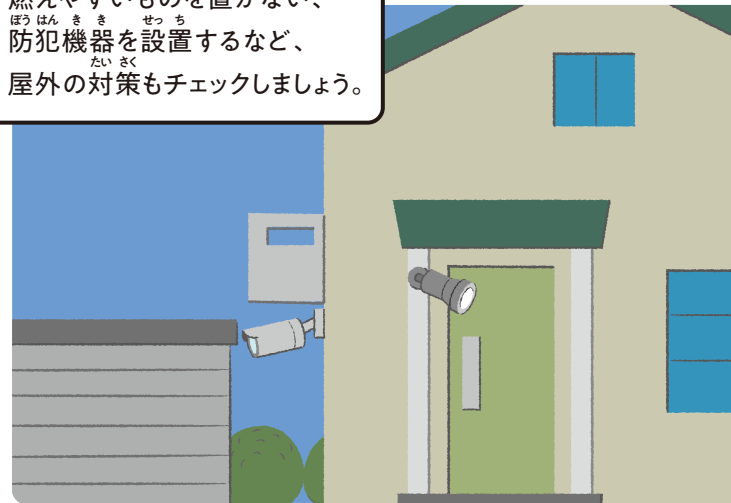
鍋の温度が急速に上昇すると自動で火力を調整します。
発売からコンロ火災が大幅に減少しています。



ほしいものを紹介します。

〈屋外〉

燃えやすいものを置かない、
防犯機器を設置するなど、
屋外の対策もチェックしましょう。



監視カメラ (ダミーカメラ)

監視されていることを相手に意識させる効果があります。

センサー付きライト

周囲の明暗や人の動きを検知して、明るくします。



誰でも使いやすいエアゾール式簡易消火具



小型なスプレータイプの消火器です。住宅用の消火器と比べて、
片手で素早く使えるので、誰でも簡単に扱うことができます。
天ぷら油や石油ストーブなどの火事の最初の段階で効果があります。
消火器とともに家に備えておきましょう。

正しく使用できているか、

ガスのチェックポイント

火をつけたまま離れない

ガスの臭いがする時は元栓を閉める

点火・消火を必ず確かめる

周りに燃えやすいものやスプレー缶を置かない

コンロやグリルを定期的に清掃する

チェックしてみましょう

電気のチェックポイント

電気コードの上に重いものをのせない

タコ足配線をしない

傷があったり変形した電源コードは使用しない

プラグにほこりが付いたまま使用しない

スマートフォンやモバイルバッテリーを充電した後はコードを必ず抜く

充電ケーブルの接続部が汚れたり濡れた状態で使用しない

電気火災はどうして起きる？

コードの破損やプラグとコンセントの隙間に付いたほこりが湿気を帯びることで火花が発生します。また、配線内部の一部が切れることで発熱し、ビニールコードがとけ、ショートすることによって発火します。電気火災は留守中でも夜中でも起こる可能性があります。電気機器は必ず正しく使いましょう。

暖房器具のチェックポイント

- 暖房器具の上にものを置かない、洗濯物を干さない
- 周りに燃えやすいものを置かない
- 寝るときは火を消す
- スプレーや消毒用アルコールを火の周りで使用したり置かない
- 火をつけたまま、灯油を入れない

家の周りのチェックポイント

放火されないように注意しましょう。

- 防犯カメラ、ライト、ブザーを活用する
- 燃えるゴミ、資源ゴミは収集日の朝に出す
- 物置、車庫にカギを必ずかける
- 屋外灯を点灯する
- 家の周囲に燃えやすいものを置かない



火事から身を守るために

119番に電話



火事が起きたら、まずは落ち着いて119番に電話をしましょう。また、住所をすぐに伝えられるようにしておきましょう。

119番通報時は「住所」を伝えよう。



防災指令センター 火事ですか？ 救急ですか？

あなた 火事です。

防災指令センター 場所はどこですか？

あなた ○○区○○町○○番地です。



※自宅以外の場合は目印(建物・交差点名・コンビニの店名など)を伝えましょう。

小さな火は消火する



火の小さなうちは消火します。ガスの元栓を閉め、電気のブレーカーを切りましょう。火が天井まで届いたり、危険を感じたら、すぐに逃げるようにしましょう。

消火器の正しい使い方を覚えよう。



1 まずは火元を確かめて、逃げられる方を背中にしします。

2 消火器の上についている安全ピンをぬきます。

3 ノズルを手に持ち、火元に向けます。操作レバーをにぎって、火の根元をほうきでくように火を消します。

水で消火するのは危険!?

消火するために油に水を注いしまうと、油が飛び散り、とても危険です。油から出火した際は、必ず住宅用消火器かエアゾール式簡易消火具で消火しましょう。また電気製品の火事の際は、コンセントからプラグを抜き、消火器で消火しましょう。水を使用すると感電するおそれがあります。

← 避難する



あぶ 危ないと思ったら…

安全に逃げるためには、あぶ 危ないと思ったらすぐに逃げ、煙を吸わないように気をつけましょう。



し せい 姿勢を低くする。

避難するときは、し せい 姿勢を低くして、ハンカチなどを口にあてて、煙を吸わないようにしましょう。



大きな声で呼びかけましょう。

火事を見つけたらすぐに避難するようにしましょう。勇気をもって大きな声で呼びかけましょう。



消火器で消せない時は…

消火器でうまく消せなかったときは、すぐに避難するようにしましょう。

火事を見つけたらあわてんで行動しなかんよ!
危険と感じたらすぐに避難だかね!



火は急に燃え広がる。

火が天井にとどくと、急に燃え広がります。すぐに避難するようにしましょう。



一度避難したら戻らない。

一度避難したら、何があっても家の中には絶対に戻らないでください。

けむり

煙のおそろしさ

煙は10cmほどの厚さで天井に張り付くように流れて、出口の方向に広がっていきます。その速度は人が歩くよりもゆっくりですが、時間の経過とともに、非常口や逃げる方向が見えなくなってしまいます。煙を吸ってしまうと、命を落としてしまうこともあります。あぶ 危ない!と思ったら、すぐに避難しましょう。



家族で話し合おう

もしも火事が起きてしまった場合に備えて、消火器の置き場所や使い方、避難方法について家族で話し合って確認しておきましょう。また、家族に連絡できるように、それぞれの連絡先も書いておきましょう。そして、火事の最も多い原因はタバコです。もし家族にタバコを吸う人がいる場合は、寝タバコをしていないか、吸い殻を灰皿にためていないか、近くに燃えやすいものが置かれていないかなども確認しましょう。

● 消火器の置き場所

● 消火器の使い方 → P10で確認しましょう

● 避難場所

● その他家族で決めた事を書きましょう



連絡先について



〈自分〉



自分の名前		
住所	〒	
自宅電話番号	-	-



〈父親〉

携帯電話	-	-
------	---	---



〈母親〉

携帯電話	-	-
------	---	---

〈緊急連絡先〉