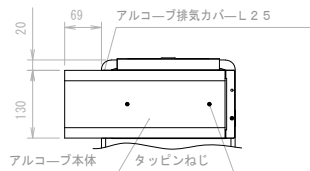
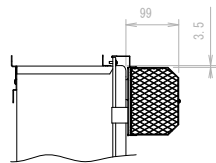
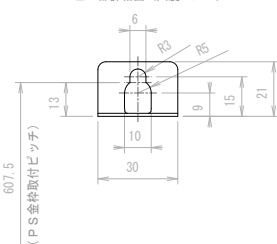


■アルコープ取付図

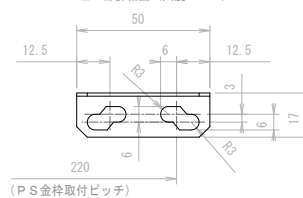


排気吹きだし方向によって
アルコープ本体の向きを
変えて取り付けます。

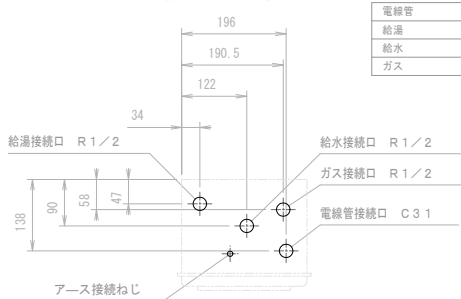
■A部詳細図 (尺度1/2)



■B部詳細図 (尺度1/2)



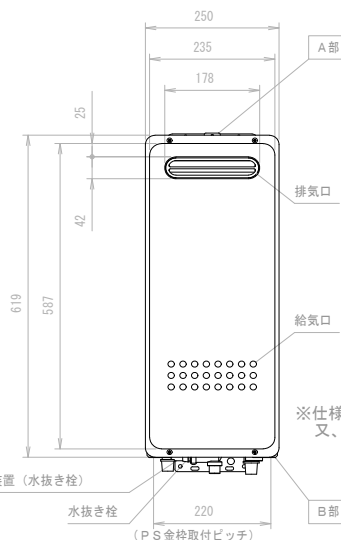
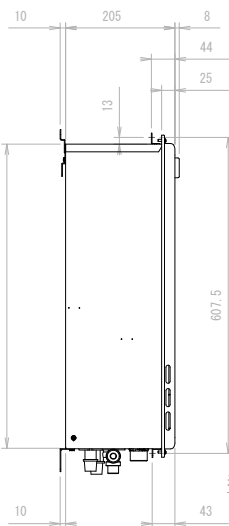
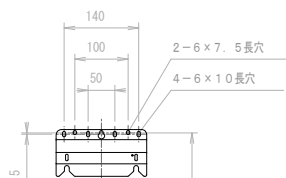
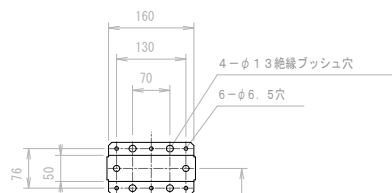
(機器上方よりの透視図)



■底板よりの各継手高さ (mm)

電線管	24
給湯	44
給水	48
ガス	50

参考
(壁掛金具 AGV使用時)



BL認定番号 BLGH030106-A
水検認証番号 OW1004

※仕様は改良のためお知らせせずに変更することがあります。
又、表数値は、標準ですので、ガス種によって数値が変わることがあります。

単位: mm

品名	スリムタイプ給湯器		型式	PH-162SSWQL
	尺度	1/10		
更新日	07.1			株式会社 パロマ